



Cuenta Pública 2018
Estado de Flujos de Efectivo Consolidado
(Pesos)

MUNICIPIO DE ISIDRO FABELA 0099

Del 1 de Enero al 31 de Diciembre de 2018


Concepto (3)	2018 (4)				SUMATORIA (5)	ELIMINACION	CONSOLIDACION (6)
	MUNICIPIO	DIF	ODAS	INSTITUTO DEL DEPORTE			
Flujos de Efectivo de las Actividades de Operación							
Origen (7)	-13,879,174.20	-167,444.53		181,395.32	-13,865,223.41		-13,865,223.41
Impuestos	-75,103.76				-75,103.76		-75,103.76
Cuotas y Aportaciones de Seguridad Social					0.00		0.00
Contribuciones de mejoras	164,527.20				164,527.20		164,527.20
Derechos	-235,166.52				-235,166.52		-235,166.52
Productos de Tipo Corriente	209,687.53				209,687.53		209,687.53
Aprovechamientos de Tipo Corriente	-380,739.90				-380,739.90		-380,739.90
Ingresos por Ventas de Bienes y Servicios		-9,164.91			-9,164.91		-9,164.91
Ingresos no Comprendidos en las Fracciones de la Ley de Ingresos Causados en Ejercicios Fiscales Anteriores Pendientes de Liquidación o pago					0.00		0.00
Participaciones y aportaciones	-14,781,586.09				-14,781,586.09		-14,781,586.09
Transferencias, Asignaciones, Subsidios y Otras Ayudas		-158,279.62		181,395.32	23,115.70		23,115.70
Otros Orígenes de Operación	1,219,207.34				1,219,207.34		1,219,207.34
Aplicación (8)	157,492,736.45	-3,847,131.87		-404,718.72	153,240,885.86		153,240,885.86
Servicios Personales	-3,531,881.02	-3,437,286.41		-345,298.79	-7,314,466.22		-7,314,466.22
Materiales y Suministros	-223,247.38	-107,555.61		-12,017.10	-342,820.07		-342,820.07
Servicios Generales	-827,939.67	-292,890.69		-17,204.43	-1,138,034.79		-1,138,034.79
Transferencias Internas y Asignaciones al Sector Público					0.00		0.00
Transferencias al Resto del Sector Público	-3,011,588.56				-3,011,588.56		-3,011,588.56
Subsidios y Subvenciones	404,355.49				404,355.49		404,355.49
Ayudas Sociales	-3,259,631.74				-3,259,631.74		-3,259,631.74
Pensiones y Jubilaciones					0.00		0.00
Transferencias a Fideicomisos, Mandatos y Contratos Análogos					0.00		0.00
Transferencias a la Seguridad Social					0.00		0.00
Donativos					0.00		0.00
Transferencias al Exterior					0.00		0.00
Participaciones					0.00		0.00
Aportaciones					0.00		0.00
Convenios					0.00		0.00
Otras Aplicaciones de Operación	167,942,669.31	-9,399.16		-30,198.40	167,903,071.75		167,903,071.75
Flujos Netos de Efectivo por Actividades de Operación (9)	-171,371,910.65	3,679,687.34		586,114.04	-167,106,109.27		-167,106,109.27
Flujos de Efectivo de Las Actividades de Inversión					0.00		0.00
Origen (7)	6,341,385.65	66,845.26		97,955.20	6,506,186.11		6,506,186.11
Bienes Inmuebles, Infraestructura y Construcciones en Proceso					0.00		0.00
Bienes Muebles	2,662,683.32			17,000.00	2,679,683.32		2,679,683.32
Otros Orígenes de Inversión	3,678,702.33	66,845.26		80,955.20	3,826,502.79		3,826,502.79
Aplicación (8)	28,640,501.95	11,996.01		0.01	28,652,497.97		28,652,497.97
Bienes Inmuebles, Infraestructura y Construcciones en Proceso	20,284,073.88				20,284,073.88		20,284,073.88
Bienes Muebles		0.01			0.01		0.01
Otras Aplicaciones de Inversión	8,356,428.07	11,996.00		0.01	8,368,424.08		8,368,424.08
Flujos Netos de Efectivo por Actividades de Inversión	-22,299,116.30	54,849.25		97,955.19	-22,146,311.86		-22,146,311.86
Flujos de Efectivo de Las Actividades de Financiamiento					0.00		0.00
Origen (7)	189,293,299.73	361,896.42		10,848.41	189,666,044.56		189,666,044.56
Endeudamiento Neto					0.00		0.00
Interno					0.00		0.00
Externo					0.00		0.00
Otros Orígenes de Financiamiento	189,293,299.73	361,896.42		10,848.41	189,666,044.56		189,666,044.56
Aplicación (8)	3,393,637.58	276,978.54		100,863.47	3,770,479.59		3,770,479.59

00000031


Servicios de la Deuda					0.00		0.00
Interno					0.00		0.00
Externo					0.00		0.00
Otras Aplicaciones de Financiamiento	3,393,637.58	275,978.54		100,863.47	3,770,479.59		3,770,479.59
Flujos Netos de Efectivo por Actividades de Financiamiento (11)	-185,899,662.15	85,917.88		-90,015.06	185,895,564.97		185,895,564.97
Incremento /Disminución Neta en el Efectivo y Equivalentes al Efectivo (12)	-7,771,364.80	3,820,454.47		594,054.17	-3,356,856.16		-3,356,856.16
Efectivo y Equivalentes al Efectivo al Inicio del Ejercicio (13)	3,531,327.83	130,798.85		39,985.87	3,702,112.55		3,702,112.55
Efectivo y Equivalentes al Efectivo al Final del Ejercicio (14)	-4,240,036.97	20,584.41			-4,219,452.56		-4,219,452.56




PRESIDENTA MUNICIPAL
C. ASTRID ANITA DÁVILA ORDOÑEZ

C. JOSÉ JUAN ROSAS DE LA CRUZ

SECRETARÍA MUNICIPAL
C. CRUZ ALEJANDRO EUSEBIO LORA

TESORERA Y ADMINISTRADORA MUNICIPAL
C. ANTONIA LORA BLAS



00000032