



ESTADO ANALITICO DE INGRESOS

ISIDRO FABELA 0099

DEL 1 DE ENERO AL 31 DE DICIEMBRE DE 2023

RUBRO DE INGRESOS	I N G R E S O						DIFERENCIA
	ESTIMADO	AMPLIACIONES Y REDUCCIONES	MODIFICADO	DEVENGADO	RECAUDADO	Ingresos Excedentarios	
Impuestos	3,093,300.17	159,000.00	3,252,300.17	3,203,860.95	3,203,860.95		-48,439.22
Cuotas Y Aportaciones de Seguridad Social	0.00	0.00	0.00	0.00	0.00		0.00
Contribuciones de Mejoras	0.00	198,000.00	198,000.00	197,701.00	197,701.00		-299.00
Derechos	2,508,753.26	86,500.00	2,595,253.26	2,489,156.41	2,489,156.41		-106,096.85
Productos	260,623.59	179,500.00	440,123.59	396,679.60	396,679.60		-43,443.99
Aprovechamientos	272,557.50	431,000.00	703,557.50	537,295.70	537,295.70		-166,261.80
Ingresos por Ventas de Bienes, Prestación de Servicios y Otros Ingresos	0.00	0.00	0.00	0.00	0.00		0.00
Participaciones, Aportaciones, Convenios, Incentivos Derivados de la Colaboración Fiscal y Fondos Distintos de Aportaciones	102,853,472.44	6,275,160.42	109,128,632.86	105,838,844.56	105,838,844.56		-3,289,808.30
Transferencias, Asignaciones, Subsidios y Subvenciones, y Pensiones y Jubilaciones	0.00	0.00	0.00	0.00	0.00		0.00
Ingresos Derivados de Financiamientos	0.00	0.00	0.00	0.00	0.00		0.00
TOTAL	108,988,706.96	7,329,180.42	116,317,887.38	112,683,538.22	112,683,538.22	Ingresos Excedentarios	0.00





ESTADO ANALITICO DE INGRESOS


ISIDRO FABELA 0099

DEL 1 DE ENERO AL 31 DE DICIEMBRE DE 2023

ESTADO ANALITICO DE INGRESOS POR FUENTE DE FINANCIAMIENTO	I N G R E S O						DIFERENCIA
	ESTIMADO	AMPLIACIONES Y REDUCCIONES	MODIFICADO	DEVENGADO	RECAUDADO		
Ingresos del Poder Ejecutivo Federal o Estatal y de los Municipios	108,988,706.96	7,329,180.42	116,317,887.38	112,663,538.22	112,663,538.22	-3,654,349.16	
Impuestos	3,093,300.17	159,000.00	3,252,300.17	3,203,860.95	3,203,860.95	-48,439.22	
Cuotas y Aportaciones de Seguridad Social	0.00	0.00	0.00	0.00	0.00	0.00	
Contribuciones de Mejoras	0.00	198,000.00	198,000.00	197,701.00	197,701.00	-299.00	
Derechos	2,508,753.26	86,500.00	2,595,253.26	2,489,156.41	2,489,156.41	-106,096.85	
Productos	260,623.59	179,500.00	440,123.59	396,679.60	396,679.60	-43,443.99	
Aprovechamientos	272,567.50	431,000.00	703,567.50	537,295.70	537,295.70	-166,281.80	
Participaciones, Aportaciones, Convenios, Incentivos Derivados de la Colaboración Fiscal y Fondos Distintos de Aportaciones	102,853,472.44	6,275,180.42	109,128,652.86	105,838,844.56	105,838,844.56	-3,289,808.30	
Transferencias, Asignaciones, Subsidios y Subvenciones, y Pensiones y Jubilaciones	0.00	0.00	0.00	0.00	0.00	0.00	
Ingresos de los Entes Públicos de los Poderes Legislativo y Judicial, de los Organos Autonomos y del Sector Paraestatal o Paramunicipal, así como de las Empresas Productivas del Estado	0.00	0.00	0.00	0.00	0.00	0.00	
Cuotas y Aportaciones de Seguridad Social	0.00	0.00	0.00	0.00	0.00	0.00	
Productos	0.00	0.00	0.00	0.00	0.00	0.00	
Ingresos por Ventas de Bienes, Prestación de Servicios y Otros Ingresos	0.00	0.00	0.00	0.00	0.00	0.00	
Transferencias, Asignaciones, Subsidios y Subvenciones, y Pensiones y Jubilaciones	0.00	0.00	0.00	0.00	0.00	0.00	
Ingresos Derivados de Financiamientos	0.00	0.00	0.00	0.00	0.00	0.00	
Ingresos Derivados de Financiamientos	0.00	0.00	0.00	0.00	0.00	0.00	
TOTAL	108,988,706.96	7,329,180.42	116,317,887.38	112,663,538.22	112,663,538.22	0.00	


 PRESIDENTA MUNICIPAL
 LIC. ASTRID ANITA DAVILA ORDONEZ


TESORERO Y ADMINISTRADOR MUNICIPAL

 L.C. GUSTAVO SANCHEZ DURAN


FECHA DE ELABORACION: 13/02/2024

Hoja 2 de 2